

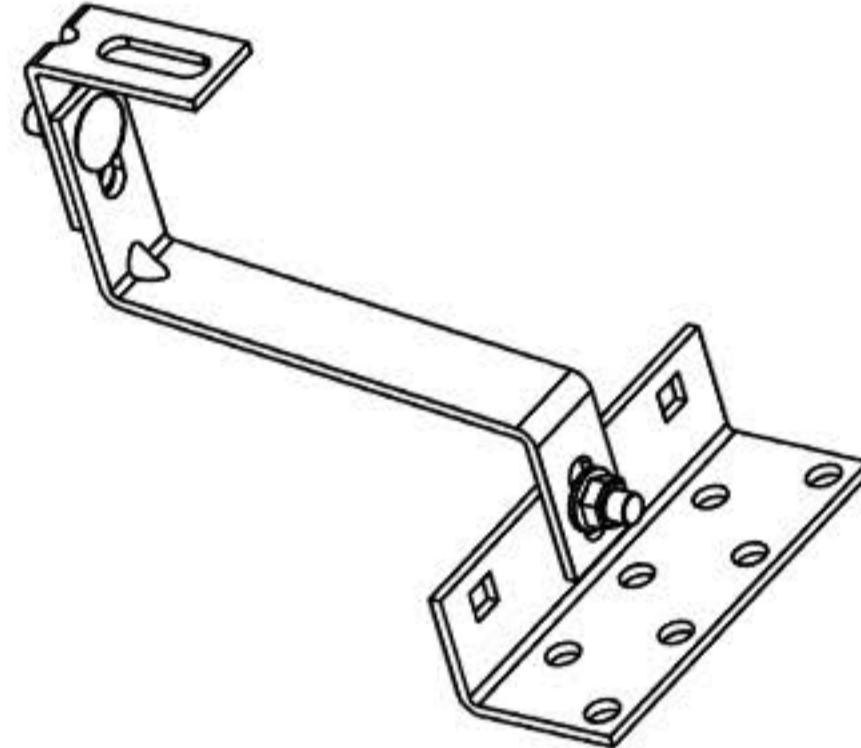
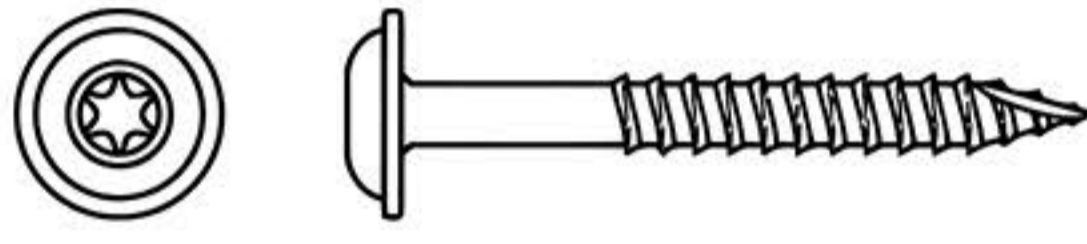
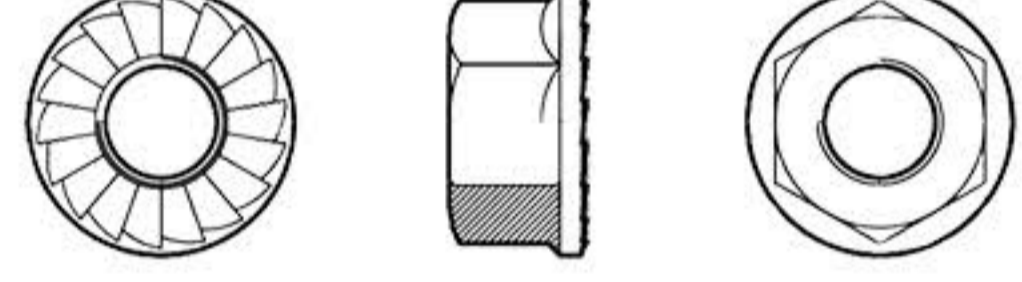
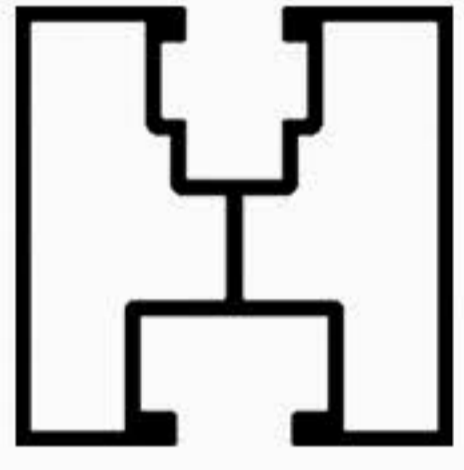
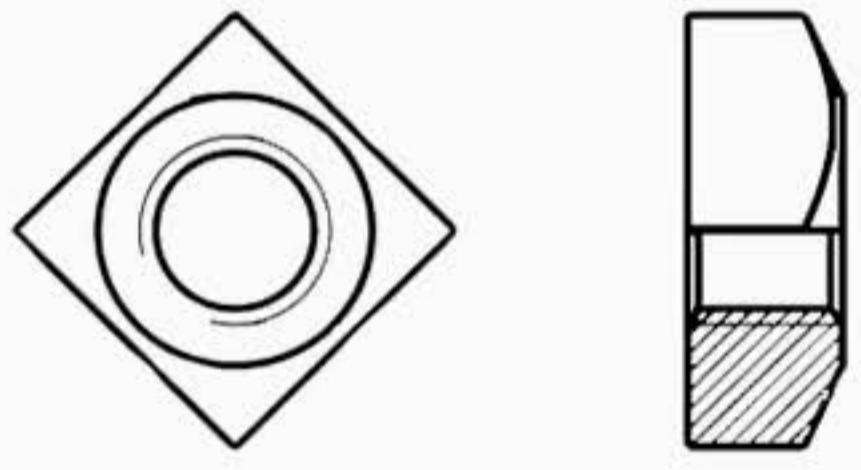
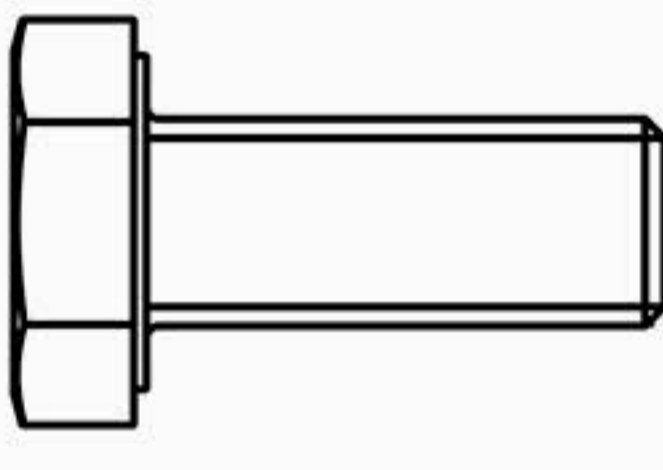
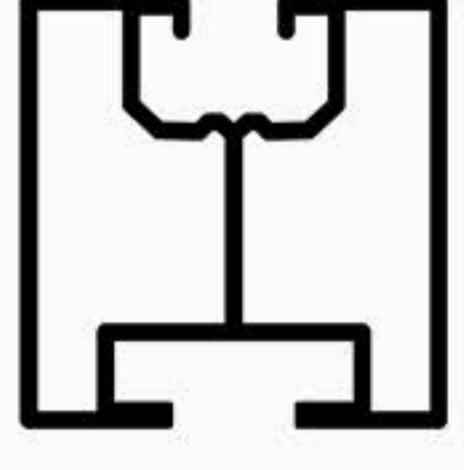
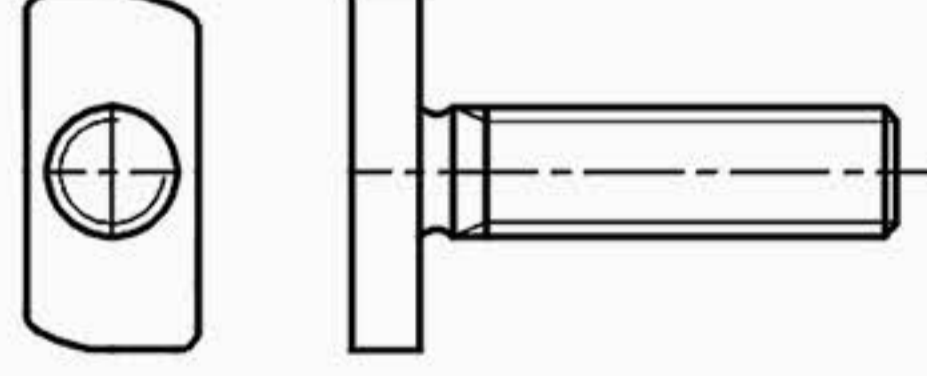



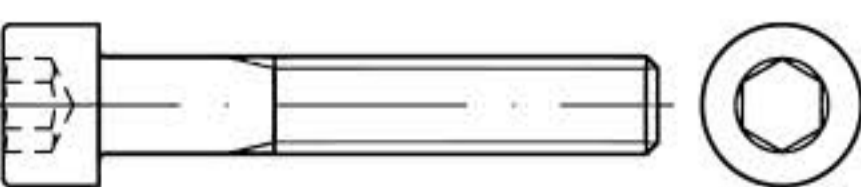
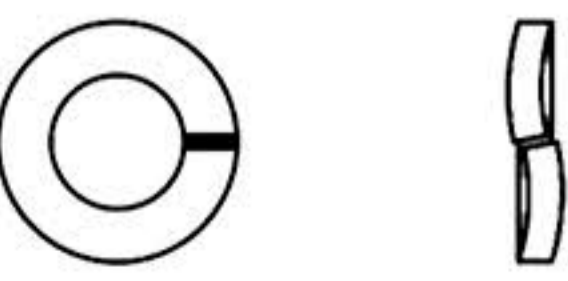
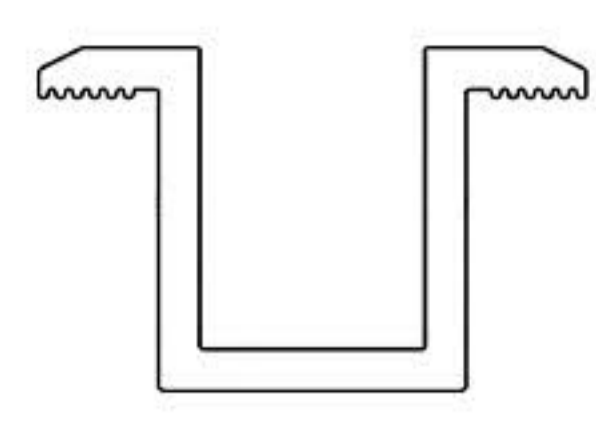
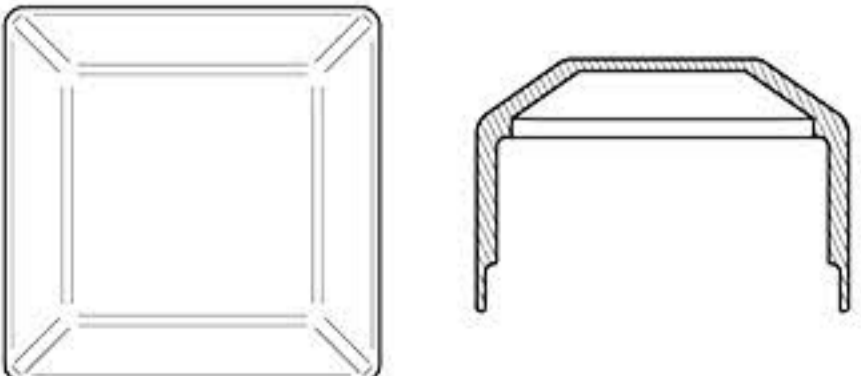
## System na dach skośny (dachówka ceramiczna)

LP	Opis	Materiał
1	Profil montażowy *	AL 6060 T6
2	Uchwyt Vario	A2
3	Wkręt do drewna TCS M8	A2
4	Klema końcowa **	AL 6060 T6
5	Klema środkowa **	AL 6060 T6
6	Śruba imbus M8x**	A2
7	Podkładka sprężysta M8	A2
8	Nakrętka kwadratowa M8	A2
9	Wpust przesówny z kulką	AL 6060 T6
10	Śruba 6-kąt M10x25	A2
11	Śruba młotkowa M10x25	A2
12	Nakrętka kołnierkowa M10	A2
13	Nasadka plastikowa 40x40	ABS

\* profile występują w wariantach montażowych A i B

\*\* długość śrub i wysokość klem należy dobrać do grubości panela fotowoltaicznego

<p><b>Uchwyt Vario</b></p>  <p>podwójnie regulowany</p>	<p><b>Wkręt do drewna M8</b></p> 	<p><b>Nakrętka kołnierkowa M10</b></p> 
<p><b>Profil 40x40</b></p>  <p>na śrubę sześciokątną</p>	<p><b>Nakrętka kwadrat M8</b></p> 	<p><b>Śruba M10x25</b></p>  <p><b>Wariant montażowy A</b></p>
<p><b>Profil 40x40</b></p>  <p>na śrubę młotkową</p>	<p><b>Śruba młotkowa M10x25</b></p> 	<p><b>Wpust z kulką M8</b></p>  <p><b>Wariant montażowy B</b></p>

<p><b>Śruba imbus M8x*</b></p> 	<p><b>Podkładka sprężysta M8</b></p> 	<p><b>Klema końcowa*</b></p> 	<p><b>Klema środkowa*</b></p> 	<p><b>Nasadka plastik 40x40</b></p> 
--	--	---	---	---